

BALANCE GENERAL DE PUBLICACIÓN AL 31 DE MAYO DE 2020
(Expresado en bolívares)


ACTIVO		PASIVO Y PATRIMONIO	
DISPONIBILIDADES	1.813.775.137.443	CAPTACIONES DEL PÚBLICO	1.819.111.976.519
Efectivo	142.177.975.335	Depósitos a la vista	1.630.763.009.319
Banco Central de Venezuela	1.139.271.624.584	Cuentas corrientes no remuneradas	890.231.460.459
Bancos y otras instituciones financieras del país	3.780.358.319	Cuentas corrientes remuneradas	313.470.420.533
Bancos y corresponsales del exterior	528.545.179.205	Cuentas corrientes según Convenio Cambiario N° 20	330.583.380.992
Oficina matriz y sucursales	0	Depósitos y certificados a la vista	96.477.747.335
Efectos de cobro inmediato	0	Cuentas corrientes según Sistema de Mercado Cambiario de Libre Convertibilidad	0
(Provisión para disponibilidades)	0	Fondos Especiales en Fideicomiso según Sistema de Mercado Cambiario de Libre Convertibilidad	0
INVERSIONES EN TÍTULOS VALORES	334.566.384.062	Otras obligaciones a la vista	12.538.604.146
Colocaciones en el Banco Central de Venezuela y operaciones interbancarias	0	Obligaciones por operaciones de mesa de dinero	0
Inversiones en títulos valores para negociar	0	Depósitos de ahorro	162.119.491.062
Inversiones en títulos valores disponibles para la venta	198.492.676.495	Depósitos a plazo	0
Inversiones en títulos valores mantenidas hasta su vencimiento	1.707.985.624	Títulos valores emitidos por la institución	0
Inversiones de disponibilidad restringida	134.361.374.247	Captaciones del público restringidas	13.690.871.991
Inversiones en otros títulos valores	4.347.696	Derechos y participaciones sobre títulos o valores	1
(Provisión para inversiones en títulos valores)	0	OBLIGACIONES CON EL BANCO CENTRAL DE VENEZUELA	0
CARTERA DE CRÉDITOS	2.406.979.842.712	CAPTACIONES Y OBLIGACIONES CON EL BANCO NACIONAL	0
Créditos vigentes	609.757.010.770	DE VIVIENDA Y HÁBITAT	0
Créditos reestructurados	0	OTROS FINANCIAMIENTOS OBTENIDOS	1.679.730.170.898
Créditos vencidos	3.523.818.107	Obligaciones con instituciones financieras del país hasta un año	0
Créditos en litigio	1.840.779.134.703	Obligaciones con instituciones financieras del país a más de un año	0
(Provisión para cartera de créditos)	(47.080.120.868)	Obligaciones con instituciones financieras del exterior hasta un año	1.679.730.170.898
INTERESES Y COMISIONES POR COBRAR	2.077.439.142	Obligaciones con instituciones financieras del exterior a más de un año	0
Rendimientos por cobrar por disponibilidades	0	Obligaciones por otros financiamentos hasta un año	0
Rendimientos por cobrar por inversiones en títulos valores	356.412.407	Obligaciones por otros financiamentos a más de un año	0
Rendimientos por cobrar por cartera de créditos	1.610.996.782	OTRAS OBLIGACIONES POR INTERMEDIACIÓN FINANCIERA	0
Comisiones por cobrar	221.129.157	INTERESES Y COMISIONES POR PAGAR	16.156.829.694
Rendimientos y comisiones por cobrar por otras cuentas por cobrar	0	Gastos por pagar por captaciones del público	3.038.020.466
(Provisión para rendimientos por cobrar y otros)	(111.099.204)	Gastos por pagar por obligaciones con el BCV	0
INVERSIONES EN EMPRESAS FILIALES, AFILIADAS Y SUCURSALES	0	Gastos por pagar por captaciones y obligaciones con el Banco Nacional de Vivienda y Hábitat	0
Inversiones en empresas filiales y afiliadas	0	Gastos por pagar por otros financiamentos obtenidos	13.118.809.228
Inversiones en sucursales	0	Gastos por pagar por otras obligaciones por intermediación financiera	0
(Provisión para inversiones en empresas filiales, afiliadas y sucursales)	0	Gastos por pagar por otras obligaciones	0
BIENES REALIZABLES	0	Gastos por pagar por obligaciones subordinadas	0
BIENES DE USO	22.152.025.567	ACUMULACIONES Y OTROS PASIVOS	871.777.556.769
OTROS ACTIVOS	210.328.725.787	OBLIGACIONES SUBORDINADAS	0
TOTAL DEL ACTIVO	4.789.879.554.713	OTRAS OBLIGACIONES	0
CUENTAS CONTINGENTES DEUDORAS	8.773.275.994	TOTAL DEL PASIVO	4.386.776.533.880
ACTIVOS DE LOS FIDEICOMISOS	43.248.542.563	GESTIÓN OPERATIVA	13.161.907.584
OTROS ENCARGOS DE CONFIANZA	2.426.814.866.319	PATRIMONIO	3.349
CUENTAS DEUDORAS POR OTROS ENCARGOS DE CONFIANZA	0	CAPITAL SOCIAL	3.349
(RÉGIMEN PRESTACIONAL DE VIVIENDA Y HÁBITAT)	0	Capital pagado	3.349
OTRAS CUENTAS DEUDORAS DE LOS FONDOS DE AHORRO PARA LA VIVIENDA	0	OBLIGACIONES CONVERTIBLES EN ACCIONES	0
OTRAS CUENTAS DE ORDEN DEUDORAS	5.115.563.271.507	APORTES PATRIMONIALES NO CAPITALIZADOS	7.716.027.835
OTRAS CUENTAS DE REGISTRO DEUDORAS	0	RESERVAS DE CAPITAL	3.601
ACTIVOS DE LOS ENCARGOS DE CONFIANZA PARA OPERACIONES EN	0	AJUSTES AL PATRIMONIO	366.050.996.049
CRIPTOACTIVOS SOBERANOS	0	RESULTADOS ACUMULADOS	15.752.696.987
INVERSIONES CEDIDAS	0	GANANCIA O PÉRDIDA NO REALIZADA EN INVERSIONES EN	0
CARTERA AGRÍCOLA DEL MES	16.797.238.743	TÍTULOS VALORES	421.385.428
CARTERA AGRÍCOLA ACUMULADA	25.142.232.601	(ACCIONES EN TESORERÍA)	0
CAPTACIONES DE ENTIDADES OFICIALES	12.916.207.176	TOTAL DEL PATRIMONIO	389.941.113.249
MICROCRÉDITOS Y OTROS INSTRUMENTOS DE FINANCIAMIENTOS	0	TOTAL DEL PASIVO Y PATRIMONIO	4.789.879.554.713
		CRÉDITOS AL SECTOR TURISMO SEGÚN LA LEGISLACIÓN VIGENTE	305.116
		CRÉDITOS HIPOTECARIOS SEGÚN LA LEY ESPECIAL DE PROTECCIÓN AL DEUDOR	0
		HIPOTECARIO DE VIVIENDA	16.853.245
		ÍNDICE DE SOLVENCIA PATRIMONIAL	12,23%
		CRÉDITOS OTORGADOS A LA ACTIVIDAD MANUFACTURERA	8.291.222.434

PATRIMONIO ASIGNADO DE LOS FIDEICOMISOS (DETALLES)

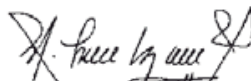
TIPOS DE FIDEICOMISOS	PERSONAS NATURALES	PERSONAS JURÍDICAS	ADMINISTRACIÓN CENTRAL	ADMINISTRACIONES PÚBLICAS, ESTATALES, MUNICIPALES Y DEL DITTO. CAPITAL	ENTES DESCENTRALIZADOS Y OTROS ORGANISMOS CON RÉGIMEN ESPECIAL	TOTAL
Inversión	0	1.035.162.560	0	0	0	1.035.162.560
Garantía	0	6	0	0	0	6
Administración	1.512.525.000	10.388.058.568	0	45.736.635	20.890.896.249	32.837.216.452
Características mixtas	0	0	0	0	0	0
Otros	0	0	0	0	0	0
TOTAL	1.512.525.000	11.423.221.134	0	45.736.635	20.890.896.249	33.872.379.018

ESTADO DE RESULTADOS DE PUBLICACIÓN POR EL PERÍODO DEL 01-01-2020 AL 31-05-2020
(Expresado en bolívares)

INGRESOS FINANCIEROS	264.686.768.761	MARGEN FINANCIERO NETO	180.268.057.586
Ingresos por disponibilidades	360.233.745	Otros ingresos operativos	225.136.362.104
Ingresos por inversiones en títulos valores	7.496.301.980	Otros gastos operativos	(8.363.511.505)
Ingresos por cartera de créditos	256.830.150.159	MARGEN DE INTERMEDIACIÓN FINANCIERA	397.040.908.185
Ingresos por otras cuentas por cobrar	82.877	GASTOS DE TRANSFORMACIÓN	(378.074.364.984)
Ingresos por inversiones en empresas filiales, afiliadas y sucursales	0	Gastos de personal	(163.002.652.410)
Ingresos por oficina principal y sucursales	0	Gastos Generales y Administrativos	(207.088.181.523)
Otros ingresos financieros	0	Aportes al Fondo de Protección Social de los Depósitos Bancarios	(3.220.887.030)
GASTOS FINANCIEROS	(52.848.707.540)	Aportes a la Superintendencia de Instituciones del Sector Bancario	(4.762.644.021)
Gastos por captaciones del público	(34.432.890.963)	MARGEN OPERATIVO BRUTO	18.966.543.201
Gastos por obligaciones con el Banco Central de Venezuela	0	Ingresos por bienes realizables	0
Gastos por captaciones y obligaciones con el Banco Nacional de Vivienda y Hábitat	0	Ingresos por programas especiales	0
Gastos por otros financiamentos obtenidos	(17.463.494.503)	Ingresos operativos varios	253.988.405
Gastos por otras obligaciones por intermediación financiera	0	Gastos por bienes realizables	0
Gastos por obligaciones subordinadas	0	Gastos por depreciación, amortización y desvalorización de bienes diversos	0
Gastos por otras obligaciones	0	Gastos operativos varios	(6.058.624.022)
Gastos por oficina principal y sucursales	0	MARGEN OPERATIVO NETO	13.161.907.584
Otros gastos financieros	(952.322.074)	Ingresos extraordinarios	0
MARGEN FINANCIERO BRUTO	211.838.061.221	Gastos extraordinarios	0
Ingresos por recuperaciones de activos financieros	2.345.398	RESULTADO BRUTO ANTES DE IMPUESTOS	13.161.907.584
Gastos por incobrabilidad y desvalorización de activos financieros	(31.572.349.033)	Impuesto sobre la renta	0
Gastos por incobrabilidad de créditos y otras cuentas por cobrar	(31.572.349.033)	RESULTADO NETO	13.161.907.584
Constitución de provisión y ajustes de disponibilidades	0		




NELSON ACOSTA B.
Presidente Ejecutivo



M. LOURDES BECERRA M.
Vicepresidenta de Control



MAYKEL MARTÍNEZ G.
Gerente Área de Contraloría




CELSO ANDRADE F.
Gerente Área de Auditoría

¿Necesitas realizar un pago urgente pero tu internet no funciona?

Hazlo ya! Con Exterior NEXO pago móvil SMS


bancoexterior.com


[BancoExterior](https://www.facebook.com/BancoExterior)

[exteriorbanco](https://www.instagram.com/exteriorbanco)