

**BALANCE GENERAL DE PUBLICACIÓN AL 31 DE JULIO DE 2020**  
(Expresado en bolívares)


ACTIVO		PASIVO Y PATRIMONIO	
<b>DISPONIBILIDADES</b>	<b>2.468.338.274.149</b>	<b>CAPTACIONES DEL PÚBLICO</b>	<b>2.660.929.847.329</b>
Efectivo	207.289.043.302	<b>Depósitos a la vista</b>	<b>2.331.749.244.750</b>
Banco Central de Venezuela	1.770.382.856.404	Cuentas corrientes no remuneradas	1.277.884.272.384
Bancos y otras instituciones financieras del país	3.717.102.394	Cuentas corrientes remuneradas	458.319.394.363
Bancos y corresponsales del exterior	486.738.787.490	Cuentas corrientes según Convenio Cambiario N° 20	431.256.435.254
Oficina matriz y sucursales	0	Depósitos y certificados a la vista	164.289.142.749
Efectos de cobro inmediato	210.484.559	Cuentas corrientes según Sistema de Mercado Cambiario de Libre Convertibilidad	0
(Provisión para disponibilidades)	0	Fondos Especiales en Fideicomiso según Sistema de Mercado Cambiario de Libre Convertibilidad	0
<b>INVERSIONES EN TÍTULOS VALORES</b>	<b>438.314.037.932</b>	Otras obligaciones a la vista	29.094.580.062
Colocaciones en el Banco Central de Venezuela y operaciones interbancarias	0	Obligaciones por operaciones de mesa de dinero	0
Inversiones en títulos valores para negociar	0	Depósitos de ahorro	294.439.488.499
Inversiones en títulos valores disponibles para la venta	259.581.858.323	Depósitos a plazo	0
Inversiones en títulos valores mantenidas hasta su vencimiento	1.707.961.243	Títulos valores emitidos por la institución	0
Inversiones de disponibilidad restringida	177.019.882.488	Captaciones del público restringidas	5.646.534.017
Inversiones en otros títulos valores	4.335.878	Derechos y participaciones sobre títulos o valores	1
(Provisión para inversiones en títulos valores)	0	<b>OBLIGACIONES CON EL BANCO CENTRAL DE VENEZUELA</b>	<b>0</b>
<b>CARTERA DE CRÉDITOS</b>	<b>3.422.824.907.985</b>	<b>CAPTACIONES Y OBLIGACIONES CON EL BANCO NACIONAL DE VIVIENDA Y HÁBITAT</b>	<b>0</b>
Créditos vigentes	1.074.463.963.057	<b>OTROS FINANCIAMIENTOS OBTENIDOS</b>	<b>2.325.610.973.935</b>
Créditos reestructurados	0	Obligaciones con instituciones financieras del país hasta un año	128.800.000.000
Créditos vencidos	7.539.360.663	Obligaciones con instituciones financieras del país a más de un año	0
Créditos en litigio	2.407.436.547.708	Obligaciones con instituciones financieras del exterior hasta un año	2.196.810.973.935
(Provisión para cartera de créditos)	(66.614.963.443)	Obligaciones con instituciones financieras del exterior a más de un año	0
<b>INTERESES Y COMISIONES POR COBRAR</b>	<b>1.609.368.475</b>	Obligaciones por otros financiamientos hasta un año	0
Rendimientos por cobrar por disponibilidades	0	Obligaciones por otros financiamientos a más de un año	0
Rendimientos por cobrar por inversiones en títulos valores	139.725.582	<b>OTRAS OBLIGACIONES POR INTERMEDIACIÓN FINANCIERA</b>	<b>0</b>
Rendimientos por cobrar por cartera de créditos	1.373.826.583	<b>INTERESES Y COMISIONES POR PAGAR</b>	<b>13.020.892.704</b>
Comisiones por cobrar	302.893.810	Gastos por pagar por captaciones del público	4.611.461.931
Rendimientos y comisiones por cobrar por otras cuentas por cobrar	0	Gastos por pagar por obligaciones con el BCV	0
(Provisión para rendimientos por cobrar y otros)	(207.077.500)	Gastos por pagar por captaciones y obligaciones con el Banco Nacional de Vivienda y Hábitat	0
<b>INVERSIONES EN EMPRESAS FILIALES, AFILIADAS Y SUCURSALES</b>	<b>0</b>	Gastos por pagar por otros financiamientos obtenidos	8.409.430.773
Inversiones en empresas filiales y afiliadas	0	Gastos por pagar por otras obligaciones por intermediación financiera	0
Inversiones en sucursales	0	Gastos por pagar por otras obligaciones	0
(Provisión para inversiones en empresas filiales, afiliadas y sucursales)	0	Gastos por pagar por obligaciones subordinadas	0
<b>BIENES REALIZABLES</b>	<b>0</b>	<b>ACUMULACIONES Y OTROS PASIVOS</b>	<b>1.155.293.540.022</b>
<b>BIENES DE USO</b>	<b>28.223.411.563</b>	<b>OBLIGACIONES SUBORDINADAS</b>	<b>0</b>
<b>OTROS ACTIVOS</b>	<b>328.733.322.742</b>	<b>OTRAS OBLIGACIONES</b>	<b>0</b>
<b>TOTAL DEL ACTIVO</b>	<b>6.688.043.322.846</b>	<b>TOTAL DEL PASIVO</b>	<b>6.154.855.253.990</b>
<b>CUENTAS CONTINGENTES DEUDORAS</b>	<b>9.015.948.233</b>	<b>GESTIÓN OPERATIVA</b>	<b>3.272.671.929</b>
<b>ACTIVOS DE LOS FIDEICOMISOS</b>	<b>63.227.202.988</b>	<b>PATRIMONIO</b>	<b>3.349</b>
<b>OTROS ENCARGOS DE CONFIANZA</b>	<b>3.251.409.465.599</b>	<b>CAPITAL SOCIAL</b>	<b>3.349</b>
<b>CUENTAS DEUDORAS POR OTROS ENCARGOS DE CONFIANZA (RÉGIMEN PRESTACIONAL DE VIVIENDA Y HÁBITAT)</b>	<b>0</b>	Capital pagado	3.349
<b>OTRAS CUENTAS DEUDORAS DE LOS FONDOS DE AHORRO PARA LA VIVIENDA</b>	<b>0</b>	<b>OBLIGACIONES CONVERTIBLES EN ACCIONES</b>	<b>0</b>
<b>OTRAS CUENTAS DE ORDEN DEUDORAS</b>	<b>7.252.320.039.863</b>	<b>APORTES PATRIMONIALES NO CAPITALIZADOS</b>	<b>7.716.027.835</b>
<b>OTRAS CUENTAS DE REGISTRO DEUDORAS</b>	<b>0</b>	<b>RESERVAS DE CAPITAL</b>	<b>3.618</b>
<b>ACTIVOS DE LOS ENCARGOS DE CONFIANZA PARA OPERACIONES EN CRIPTOACTIVOS SOBERANOS</b>	<b>0</b>	<b>AJUSTES AL PATRIMONIO</b>	<b>486.747.784.281</b>
		<b>RESULTADOS ACUMULADOS</b>	<b>34.908.309.953</b>
		<b>GANANCIA O PÉRDIDA NO REALIZADA EN INVERSIONES EN TÍTULOS VALORES</b>	<b>543.267.891</b>
		<b>(ACCIONES EN TESORERÍA)</b>	<b>0</b>
		<b>TOTAL DEL PATRIMONIO</b>	<b>529.915.396.927</b>
		<b>TOTAL DEL PASIVO Y PATRIMONIO</b>	<b>6.688.043.322.846</b>
<b>INVERSIONES CEDIDAS</b>	<b>0</b>	<b>CRÉDITOS AL SECTOR TURISMO SEGÚN LA LEGISLACIÓN VIGENTE</b>	<b>292.618</b>
<b>CARTERA AGRÍCOLA DEL MES</b>	<b>206.050.206.151</b>	<b>CRÉDITOS HIPOTECARIOS SEGÚN LA LEY ESPECIAL DE PROTECCIÓN AL DEUDOR HIPOTECARIO DE VIVIENDA</b>	<b>16.745.637</b>
<b>CARTERA AGRÍCOLA ACUMULADA</b>	<b>3.444.873.141</b>	<b>ÍNDICE DE SOLVENCIA PATRIMONIAL</b>	<b>12,09%</b>
<b>CAPTACIONES DE ENTIDADES OFICIALES</b>	<b>12.008.349.557</b>	<b>CRÉDITOS OTORGADOS A LA ACTIVIDAD MANUFACTURERA</b>	<b>6.291.222.434</b>
<b>MICROCREDITOS Y OTROS INSTRUMENTOS DE FINANCIAMIENTOS</b>	<b>0</b>		

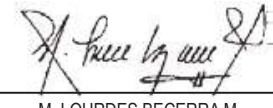
**PATRIMONIO ASIGNADO DE LOS FIDEICOMISOS (DETALLES)**

TIPOS DE FIDEICOMISOS	PERSONAS NATURALES	PERSONAS JURÍDICAS	ADMINISTRACIÓN CENTRAL	ADMINISTRACIONES PÚBLICAS, ESTATALES, MUNICIPALES Y DEL DTTO. CAPITAL	ENTES DESCENTRALIZADOS Y OTROS ORGANISMOS CON RÉGIMEN ESPECIAL	TOTAL
Inversión	0	1.609.880.808	0	0	0	1.609.880.808
Garantía	0	6	0	0	0	6
Administración	1.512.525.000	17.784.533.304	0	45.736.635	34.709.389.228	54.052.184.167
Características mixtas	0	0	0	0	0	0
Otros	0	0	0	0	0	0
<b>TOTAL</b>	<b>1.512.525.000</b>	<b>19.394.414.118</b>	<b>0</b>	<b>45.736.635</b>	<b>34.709.389.228</b>	<b>55.662.064.981</b>


**ESTADO DE RESULTADOS DE PUBLICACIÓN POR EL PERÍODO DEL 01-07-2020 AL 31-07-2020**  
(Expresado en bolívares)

<b>INGRESOS FINANCIEROS</b>	<b>151.758.332.814</b>	<b>MARGEN FINANCIERO NETO</b>	<b>87.247.580.462</b>
Ingresos por disponibilidades	1.316.027	Otros ingresos operativos	52.998.941.410
Ingresos por inversiones en títulos valores	506.380.748	Otros gastos operativos	(4.685.948.608)
Ingresos por cartera de créditos	151.250.595.291	<b>MARGEN DE INTERMEDIACIÓN FINANCIERA</b>	<b>135.560.573.264</b>
Ingresos por otras cuentas por cobrar	40.748	<b>GASTOS DE TRANSFORMACIÓN</b>	<b>(134.531.391.800)</b>
Ingresos por inversiones en empresas filiales, afiliadas y sucursales	0	Gastos de personal	(47.439.999.532)
Ingresos por oficina principal y sucursales	0	Gastos Generales y Administrativos	(82.529.442.170)
Otros ingresos financieros	0	Aportes al Fondo de Protección Social de los Depósitos Bancarios	(2.031.544.032)
<b>GASTOS FINANCIEROS</b>	<b>(49.857.551.637)</b>	Aportes a la Superintendencia de Instituciones del Sector Bancario	(2.530.406.066)
Gastos por captaciones del público	(21.235.590.383)	<b>MARGEN OPERATIVO BRUTO</b>	<b>1.029.181.464</b>
Gastos por obligaciones con el Banco Central de Venezuela	0	Ingresos por bienes realizables	0
Gastos por captaciones y obligaciones con el Banco Nacional de Vivienda y Hábitat	0	Ingresos por programas especiales	0
Gastos por otros financiamientos obtenidos	(28.345.907.112)	Ingresos operativos varios	15.651.832
Gastos por otras obligaciones por intermediación financiera	0	Gastos por bienes realizables	0
Gastos por obligaciones subordinadas	0	Gastos por depreciación, amortización y desvalorización de bienes diversos	0
Gastos por otras obligaciones	0	Gastos operativos varios	(2.394.722.476)
Gastos por oficina principal y sucursales	0	<b>MARGEN OPERATIVO NETO</b>	<b>(1.349.889.180)</b>
Otros gastos financieros	(276.054.142)	Ingresos extraordinarios	4.622.561.109
<b>MARGEN FINANCIERO BRUTO</b>	<b>101.900.781.177</b>	Gastos extraordinarios	0
Ingresos por recuperaciones de activos financieros	19.126.412	<b>RESULTADO BRUTO ANTES DE IMPUESTOS</b>	<b>3.272.671.929</b>
Gastos por incobrabilidad y desvalorización de activos financieros	(14.672.327.127)	Impuesto sobre la renta	0
Gastos por incobrabilidad de créditos y otras cuentas por cobrar	(14.672.327.127)	<b>RESULTADO NETO</b>	<b>3.272.671.929</b>
Constitución de provisión y ajustes de disponibilidades	0		

  
NELSON ACOSTA B.  
Presidente Ejecutivo

  
M. LOURDES BECERRA M.  
Vicepresidente de Control

  
MAYKEL MARTÍNEZ G.  
Gerente Área de Contraloría

  
CELSO ANDRADE F.  
Gerente Área de Auditoría

¡Deja que tu huella pague por ti!